Ascendens Opleidingen

**Vóór Als de nood het hoogst is**

5 algemene hulpverleningsregels

1. Let op Gevaar (Rautek, ondersteunend verplaatsen)
2. Ga na wat er is gebeurd en daarna wat het slachtoffer mankeert
3. Stel het slachtoffer gerust en zorg voor beschutting
4. Zorg voor professionele hulp
5. Het slachtoffer helpen op de plaats waar hij ligt of zit.

| | | |
|---|---|---|
| (A)irway | - | Ademweg |
| (B)reathing | - | Ademhaling |
| (C)irculation | - | Bloedsomloop |
| (D)isability | - | Bewustzijn |

Formule Normale Ademhaling Kind (tot 10 jaar):

30 – de leeftijd = normale AH Frequentie

Formule normale hartslag Kind (tot 10 jaar):
5 x de Normale AH Frequentie = normale hartslag

Problemen met ademweg en ademhaling:
Wat zie je bij Verslikken?

- Onrust
- Hoesten
- Blauw zien
- Soms hoorbare ademhaling
- Kwaliteitsdaling ademhaling (diepte - frequentie)
- Bewustzijnsdaling
- Afwezige ademhaling

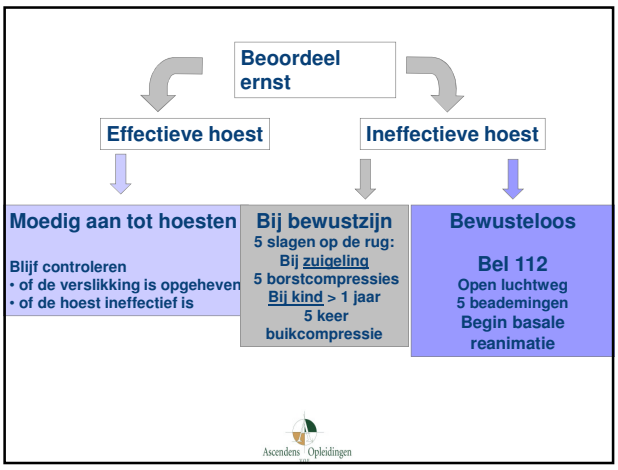

Problemen met ademweg en ademhaling:

-Ontsteking
(strotklepje)
-Kwijlen en hoge koorts

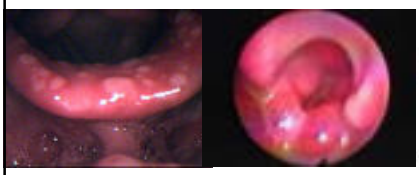

Problemen met ademhaling:
-Astma

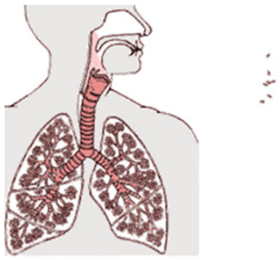

Waardoor kan iemand nog meer benauwd worden?

-Allergische reactie
-Verstikking
-Vergiftiging
-Verdrinking
-Trauma

Problemen met de bloedsomloop:

- Tekort aan circulerend volume
  (braken, diarree, verwondingen, hartafwijkingen, circulatie stilstand, allergische reacties etc)

-Wat merk je?

Shock:

-Onrustige snelle ademhaling
-Snelle zeer moeilijk voelbare pols
-Bleek zien, diepliggende ogen
-Ziek kind, koude neuspunt, handen en voeten en het kan klam aanvoelen
-Onrust overgaand in apathie en bewusteloosheid

Wat kun je er aan doen?

-eigen veiligheid
-vitale functies controleren en veilig stellen
-afhankelijk van de oorzaak gerichte behandeling (voor zover mogelijk)
-eventueel bloedverlies beperken
-autotransfusie
-afkoeling voorkómen
-bij het slachtoffer blijven

Problemen in het bewustzijn

-Epilepsie
-Suikerziekte
-Vergiftiging
-Meningitis
-Koortsstuipen
-Flauwte
-Hersenbloeding
-Ademhalingsstilstand en Circulatiestilstand
-Trauma

Wat merk je?

Wat kun je er aan doen?

Schedelletsel:

Wat merk ik?

Wat kan ik doen?

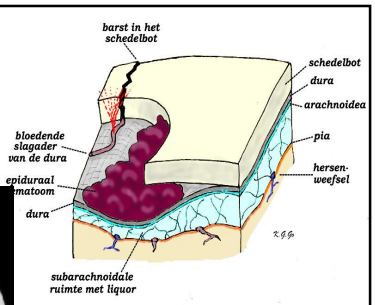


Wekadvies!!

Inwendige bloedingen romp:

Hoe kan dit ontstaan?

Wat merk ik?

Wat kan ik doen?

Uitwendige bloedingen.

Wat voor soort bloedingen kennen we?

Wat merk ik?

Wat kan ik doen?

Wondinspectie
Wondreiniging
Verbinden
- -Dekverband
- -Drukverband
- -Steunverband dmv Mitella

Schaafwonden:

Wat merk ik?

Wat kan ik doen?

Beetwonden:

Wat merk ik?

Wat kan ik doen?

Neusbloeding:

Hoe krijg je die?

Wat merk ik?

Wat kan ik doen?

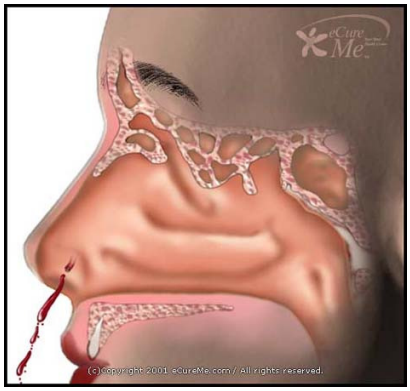


Beschadiging van het gebit:

Wat merk ik?

Wat kan ik doen?

Brandwonden:

Wat merk ik?

Wat kan ik doen?
Eerst water de rest komt later!!

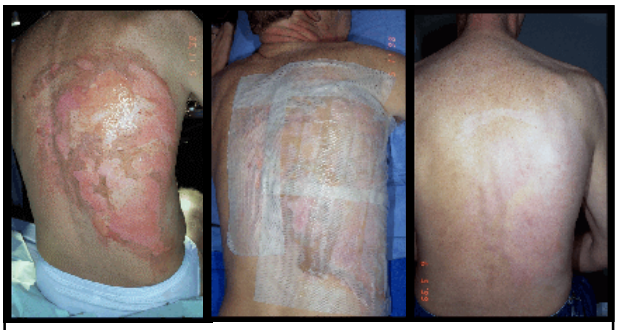

Kneuzing/Verstuiking:

Wat merk ik?
Wat kan ik doen?

I=Immobilisatie
C=Compressie
E=Elevatie

Botbreuken:

Wat  merk ik?

Wat kan ik doen?

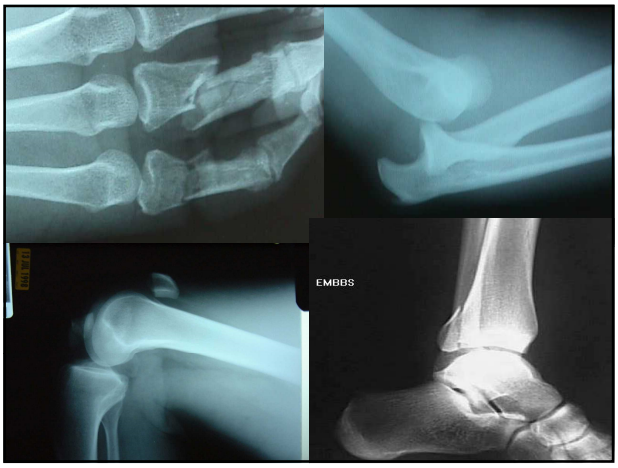


Oogletsel:

Wat merk ik?

Wat kan ik doen?

Onderverdeling in
-niet ernstig
-ernstig

Ascendens Opleidingen

Vóór Als de nood het hoogst is

www.ascendens.nl

Bedrijfshulpverlening • VCA • Ploegleider BHV
EHBO kinderen & volwassenen • AED
Geaccrediteerde opleidingen voor huisartsen
RI&E • Noodplan • Ontruimingsplan • Vluchtwegtekeningen

Postbus 369 5550 AJ Valkenswaard • 040-7875584